

ÚJ SZÉCHENYI TERV

## A Kislábnyom kampány és eredményei



Fővédnök:  
dr. Fülöp Sándor, a jövő nemzedékek  
érdekeinek védelmét ellátó biztoshelyettes

JNO  
Jelölés  
nemzeti  
örökségvédelem  
bizottság

MAGYARORSZÁG MEGÚJUL

Magyar Nemzeti Környezetvédelmi és Értéktudományi Intézet

ÚJ SZÉCHENYI TERV

## A Kislábnyom kampány célja

- Klímabarát és „kislábnyomos” életmód népszerűsítése + jutalmazása
- Útmutatás, segítség a kislábnyomos életmód megvalósításához
- **Beruházás nélkül is el lehet kezdeni a zöld és klímabarát életet!**



MAGYARORSZÁG MEGÚJUL

Magyar Nemzeti Környezetvédelmi és Értéktudományi Intézet



ÚJ SZÉCHENYI TERV

## Lehetséges kislábnyomon?

### A „Kislábnyom” kampány tapasztalata

<b>30 nyertes háztartás karbon-lábnyoma</b>	Átlagos magyar karbon-lábnyom*	Átlagos EU karbon-lábnyom*
<b>2,5 t/év/fő</b>	5,03 t/év/fő	7,54 t/év/fő

*Téli hónapok alapján!*


*Tartalmazza: hulladékkezeléshez, valamint állami szolgáltatásokhoz (pl. egészségügy) kapcsolódó 1 főre eső kibocsátásokat is.*

\* Forrás:  
Európai Környezetvédelmi Ügynökség, 2009






MAGYARORSZÁG MEGÚJUL

Magyar Nemzeti Környezetvédelmi és Értéktudományi Intézet




**Mekkorák a lábnyomok?** 

- A 30 nyertes háztartás között:
  - 2 tonna/fő alatt: 10 háztartás**
  - 2 és 3 tonna között: 12 háztartás**
  - 3 és 4 tonna között: 5 háztartás
  - 4 tonna felett: 3 háztartás

**Lábnyomok: rendezvényeink** 

Rendezvény	tonna CO <sub>2</sub>	szükséges gyümölcsfák száma (db)
10 háztartás képzés	2,1	54
3 koordinátor képzés	0,7	18
sajtótájékoztató	0,1	2
zárórendezvény és sajtótájékoztató	1,1	30
<b>Összesen:</b>	<b>4</b>	<b>104</b>

**Kislábnyom és boldogság/elégedettség** 

- Legnagyobb félelem: kislábnyomon nem leszünk boldogok
- Nem így van!**
  - Boldog Bolygó Index/Mutató (*Happy Planet Index*)
  - „az az ökológiai hatékonyság, amellyel egy ország lakosai jól-létét (*well-being*) szolgáltatja”
  - Összetevői:
    - elégedettség, várható életkor, ökológiai lábnyom


 [www.happyplanetindex.org](http://www.happyplanetindex.org)  

	Várható életkor	Elégedettség (0-10)	Öko-lábnyom (ha/fő)
USA	77,9	7,9	
Costa Rica	78,5	8,5	
Németország	79,1	7,2	
MO			

	Várható életkor	Elégedettség (0-10)	Ökolábnyom (ha/fő)
USA	77,9	7,9	9,4
Costa Rica	78,5	8,5	2,3
Németország	79,1	7,2	4,2
MO			



	Várható életkor	Elégedettség (0-10)	Ökolábnyom (ha/fő)
USA	77,9	7,9	9,4
Costa Rica	78,5	8,5	2,3
Németország	79,1	7,2	4,2
<b>MO</b>	<b>72,9</b>	<b>5,7</b>	<b>3,5</b>

	Várható életkor	Elégedettség (0-10)	Ökolábnyom (ha/fő)
USA	77,9	7,9	9,4
Costa Rica	78,5	8,5	2,3
Németország	79,1	7,2	4,2
<b>MO</b>	<b>72,9</b>	<b>5,7</b>	<b>3,5</b>
<b>Cél / „egy-bolygónk-van” életmód</b>	<b>87</b>	<b>8,0</b>	<b>1,7</b>



### Hogyan tovább?

- Célozzuk be a max. 2 tonna CO<sub>2</sub> / fő kibocsátást...  
és vállaljuk felelősséget érte!
- Együtt könnyebb:  
EnergiaKözösségek ősszel újra indulnak ☺



Köszönöm a figyelmet!

[www.kislabnyom.hu](http://www.kislabnyom.hu)

[www.greendependent.org](http://www.greendependent.org)

